




COURONNE COCOTTE

— cordes et petites pousses pour Pâques —





Couronne Cocotte est un DIY parfait pour une décoration de Pâques. Il faut prévoir de faire pousser les graines de lentilles dans les coquilles d'œufs une semaine avant la mise en place de la couronne pour avoir un effet végétal assuré !
Il faut penser à humidifier les plantations chaque jour !

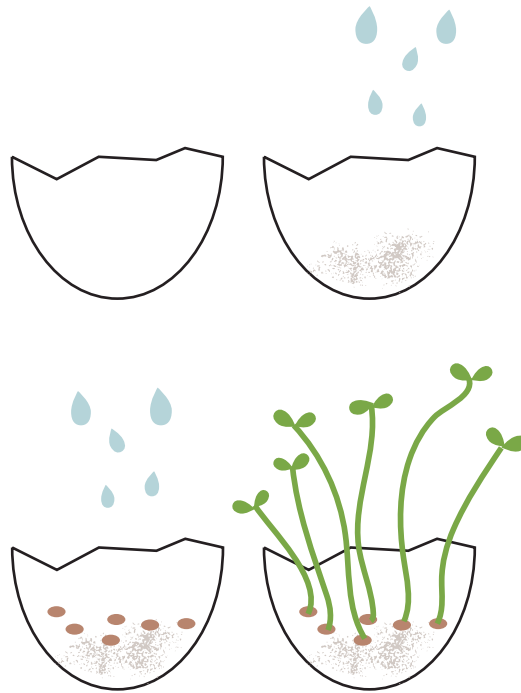


FOURNITURES

- cercle d'abat jour (ici 35 cm de diamètre).
- œufs.
- corde de coton de différents diamètre (ici en 3 et 6 mm, coloris jaune et écru).
- ficelle fine (ici jaune pâle).
- un peu de coton démaquillant.
- graines de lentilles.
- ciseaux.

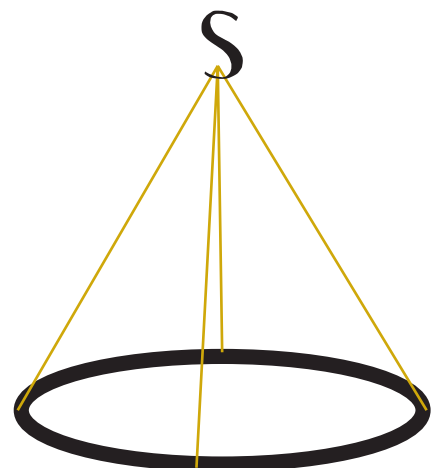
PREPARATION DES COQUILLES VEGETALES

- Prévoir de faire un gâteau utilisant 4 œufs, garder les 8 demi coquilles, les nettoyer et les faire sécher.
- Dans chaque demi coquilles, placer un peu de coton humidifié dans le fond et quelques graines de lentilles par dessus.





PREPARATION DE LA COURONNE

- Commencer par suspendre le cercle à la hauteur la plus confortable pour pouvoir travailler.



- Couper des morceaux de cordes entre 1 m et 2 m.
- Placer un morceau de corde en son milieu, à cheval sur le cercle (1).
- Former une double boucle comme indiqué (2).



- Former ainsi plusieurs boucles vers la droite : passer la corde au dessus du cercle et revenir dans la boucle formée (3).
- En inversant le procédé, former plusieurs boucles vers la gauche (en passant la corde en dessous du cercle et en revenant à travers la boucle formée).

- Laisser de la longueur de corde pour pouvoir la fixer plus tard, plus loin sur le cercle, à l'aide de boucles (4).


- Varier les tailles de cordes et le nombres de boucles le long du cercle (5).
- En reprenant la corde d'une section précédente, former une grande boucle lâche avant de créer quelques boucles sur le cercle, un peu plus loin.
- Laisser quelques centimètres à chaque extrémités des cordes, faire un petit nœud d'arrêt.

5



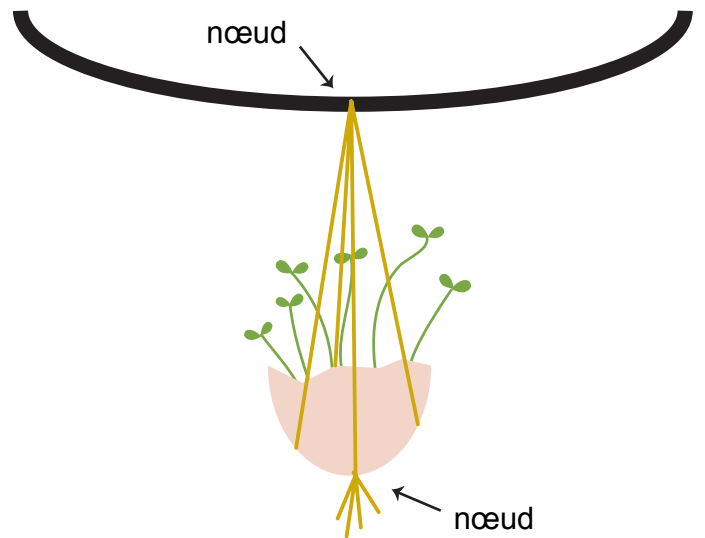
FIXATION DES COQUILLES VEGETALES

- Quelques jours après avoir semer les graines de lentilles, les pousses arrivent !
- Repérer les 8 emplacements des coquilles végétales pour les fixer sur le cercle :



• Après avoir déplacé la couronne à son emplacement définitif, fixer les coquilles végétales à l'aide de 2 morceaux de ficelle fine de 60 cm de longueur, fixées à cheval sur le cercle (entre 2 boucles de cordes) et noués 2 fois : une fois au niveau du cercle et une fois pour fixer la coquille.

Varié les hauteurs de fixation.



*partagez vos encours et réalisations sur instagram avec
#couronnecocotte #emmaducherdij*